




1A/2m



1/2m



1/2m



1/5m

badania badań geotechnicznych (otwory 1A-5A)  
otwory gł. 2m wykonano w odległości od drogi co 50m

badania badań geotechnicznych (otwory 1-5B)  
otwory gł. 2m wykonano w odległości od drogi 75-100m od rowu  
otwory o numerach porządkowych wykonano w odległości od drogi  
otwory o numerach porządkowych wykonano w odległości od drogi

badania badań geotechnicznych  
otwory gł. 2m wykonano w odległości od drogi co 150m

badania badań geotechnicznych  
otwory gł. 2m

